



"EMIKA" ELEKTROMECHANIKAI IPARI ÉS KERESKEDELMI ZÁRTKÖRŰEN MŰKÖDŐ RÉSZVÉNYTÁRSASÁG

Éves összefoglaló energetikai szakreferensi jelentés

2019



Készítette: Sourcing Hungary Kft.

Hitelesítő: Mátyás Fanni - Energetikai tanácsadó

Tel: +36 70/686-6504

Fax: +36 1/877-6275

E-mail: sourcing@sourcing.hu

Web: www.sourcing.hu

Dátum: Budapest, 2020. május



I. Bevezetés

AZ energianatekonyagszói SZOIO 2015. évi LVII. törvény, valamint a törvény végrehajtásáról SZOIO 122/2015. Kormány rendelet szerinti adatszolgáltatási kötelezettségnek megfelelően a "EMIKA" ELEKTROMECHANIKAI IPARI ÉS KERESKEDELMI ZÁRTKÖRŰEN MŰKÖDŐ RÉSZVÉNYTÁRSASÁG az alábbi, 2019. évi energiafelhasználási összefoglaló készítésével tesz eleget

A 2019. évben felhasznált energiahordozók a 2/2017. (II. 16.) MEKH rendelet 2. § (3) bekezdés a) pontjának megfelelően:

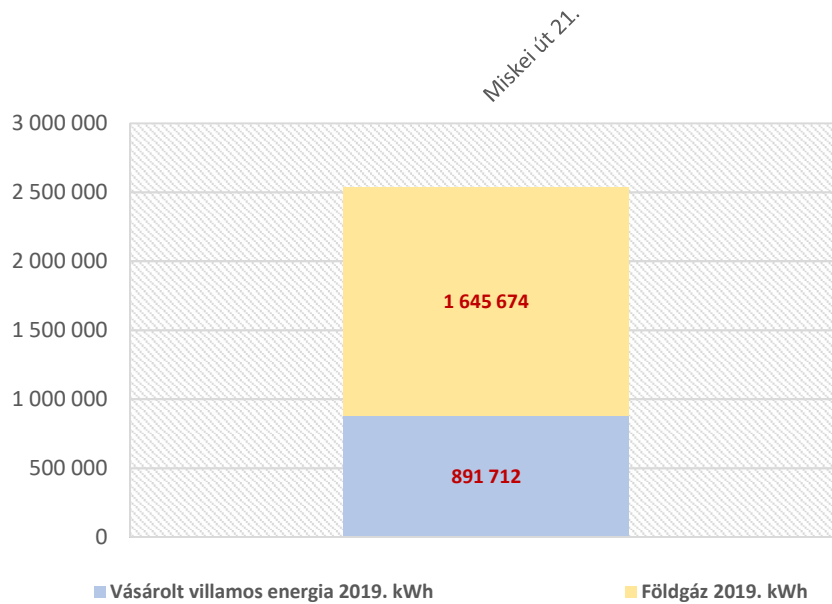
Társaság	Időszak	Felhasznált energiahordozók	Összesített energiateljesítés 2019. éves [MWh]	Összesített CO2 kibocsátás 2019. éves [ezer tonna]	Összesített energiateljesítés 2019. éves [ezer Ft]
EMIKA ELEKTROMECHANIKAI ZRT.	2019. éves	Előállított villamos energia	0,0	0,000	0,0
		Vásárolt villamos energia	891,7	0,505	28 063,9
		Földgáz	1 645,7	0,332	6 843,2
		PB	0,0	0,000	0,0
		Motorbenzin	0,0	0,000	0,0
		Gázolaj	0,0	0,000	0,0
	ÉPÜLET+TEVÉKENYSÉG+SZÁLLÍTÁS ÖSSZESEN		2 537,4	0,837	34 907,1

A "EMIKA" ELEKTROMECHANIKAI IPARI ÉS KERESKEDELMI ZÁRTKÖRŰEN MŰKÖDŐ RÉSZVÉNYTÁRSASÁG (továbbiakban: Társaság) 1 telephelyet üzemeltet Magyarországon. A társaság energia-gazdálkodására vonatkozó adatai hozzáférhetőek.

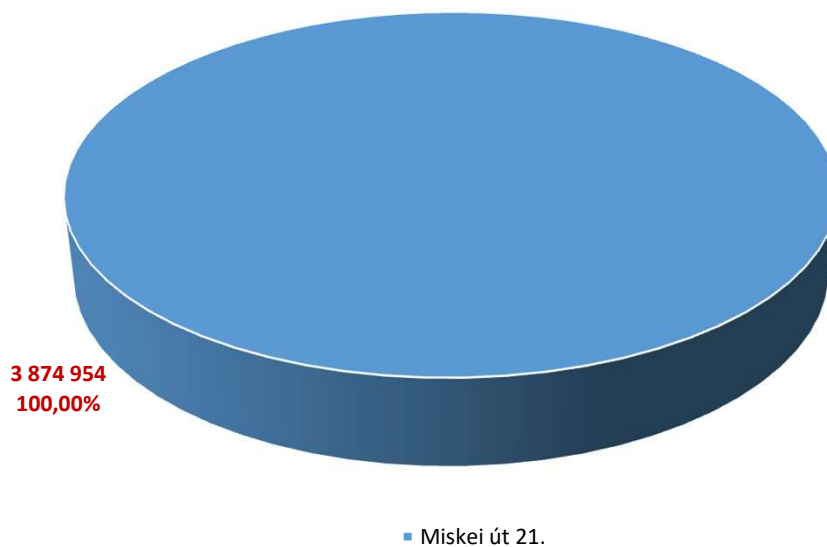
TELEPHELYEK	
TH1	6300 Kalocsa, Miskei út 21.



Energiafelhasználás megoszlása telephelyenként
2019 éves



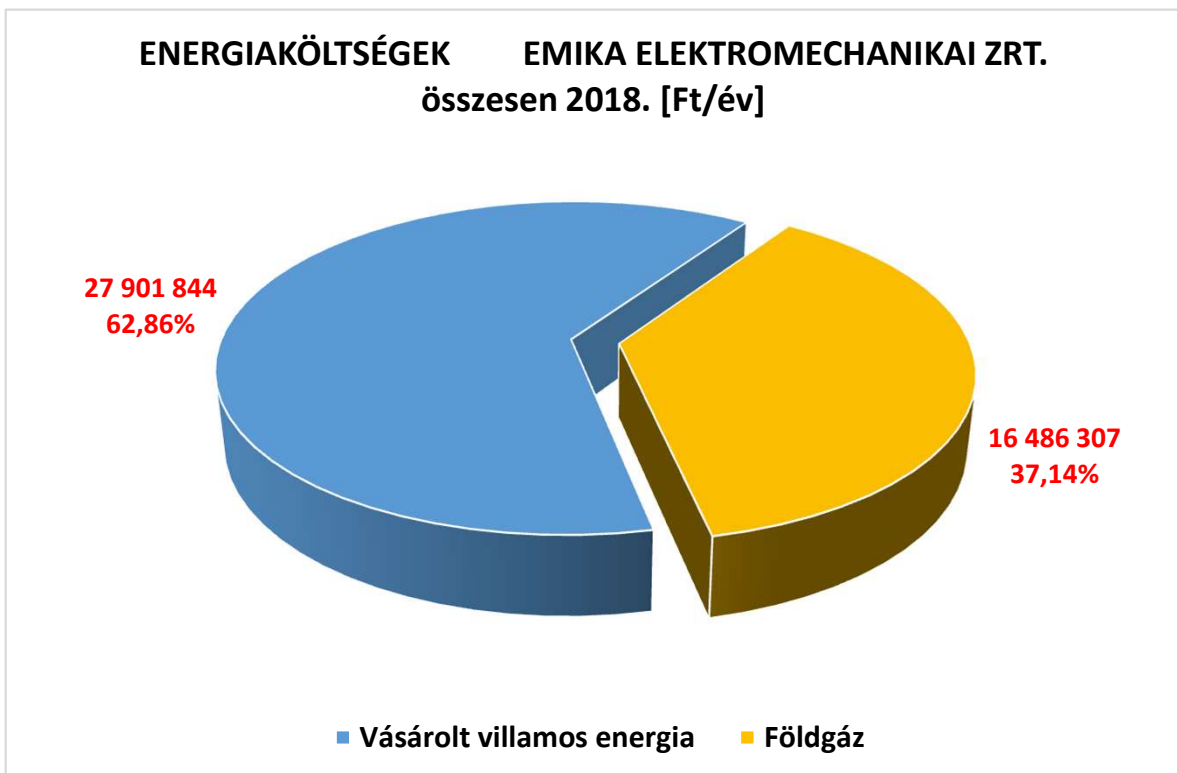
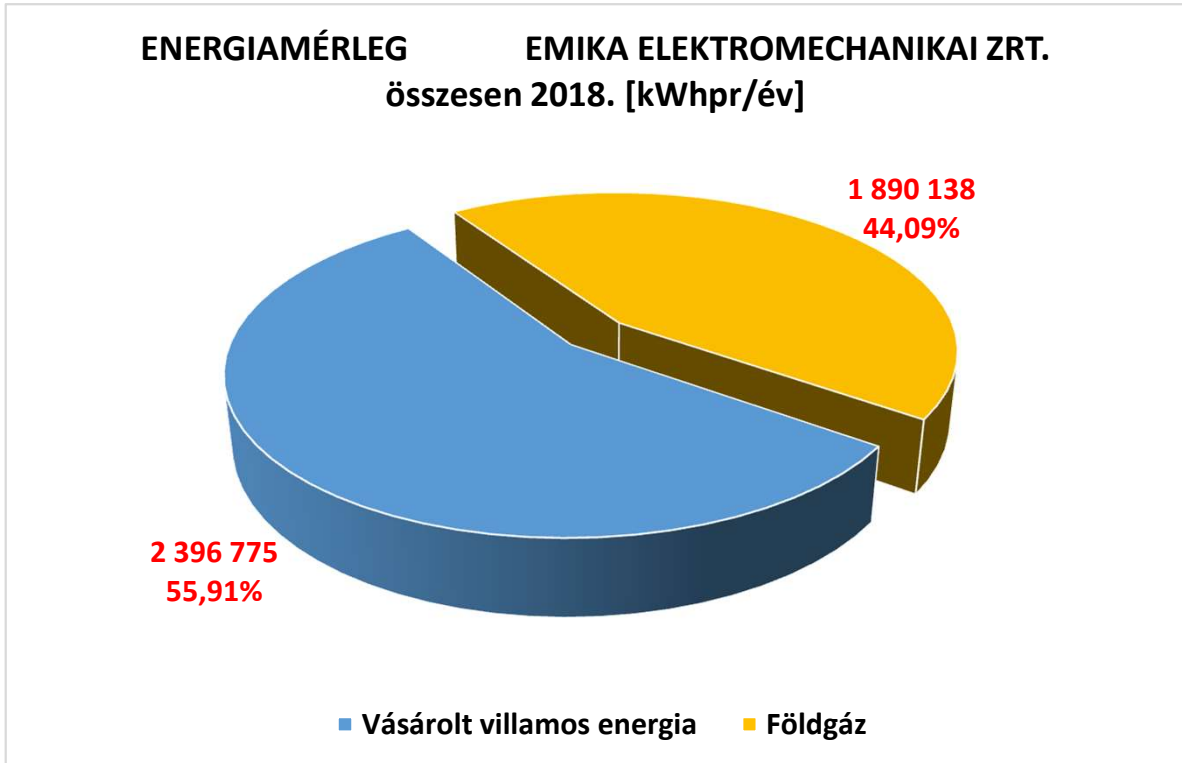
Összes primerenergia-felhasználás telephelyenként
2019 éves





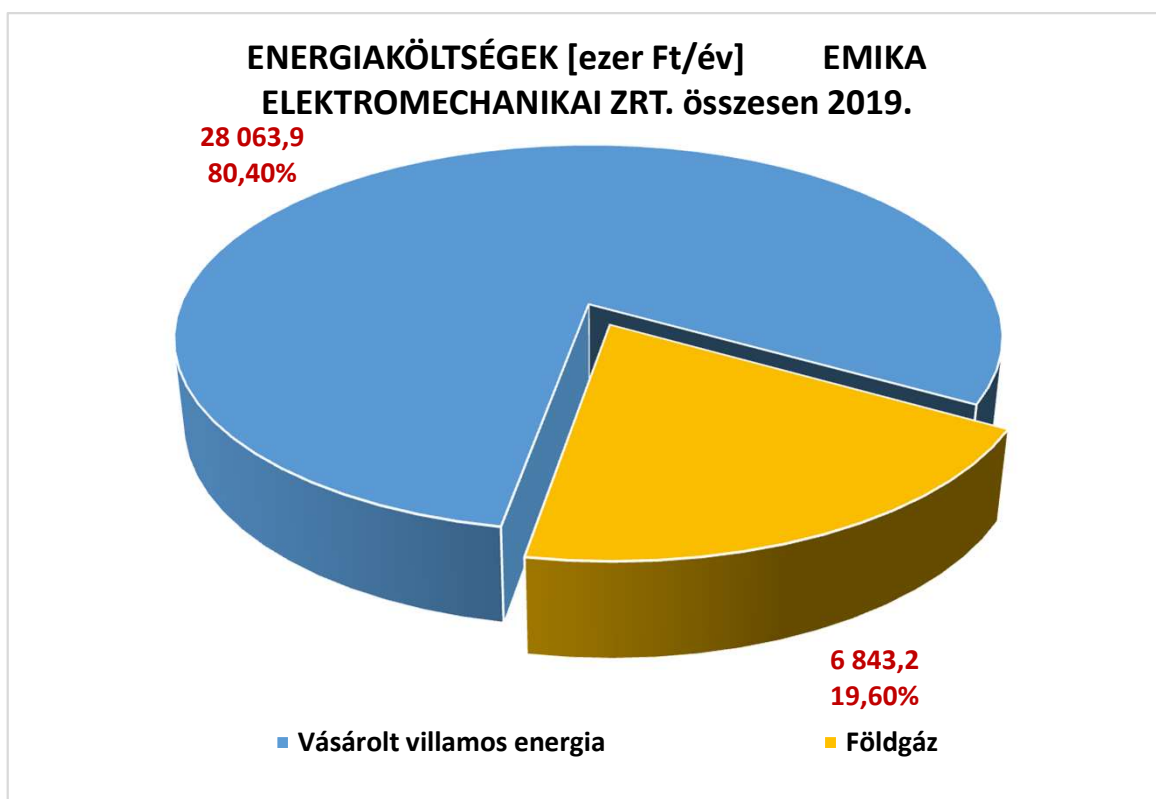
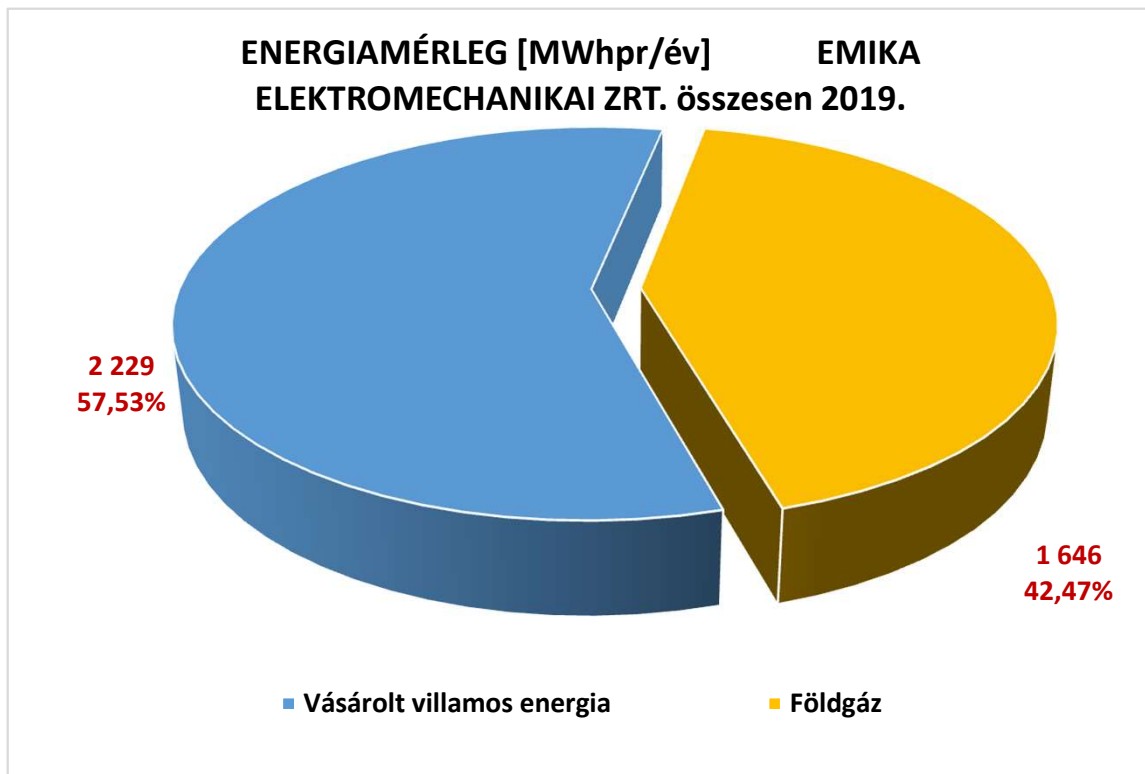
II. Összefoglaló a Társaság energiagazdálkodásáról

Energiahordozónként vizsgálva a Társaság összesített -bázis évi- energiafelhasználását az alábbi ábrák szemléltetik.



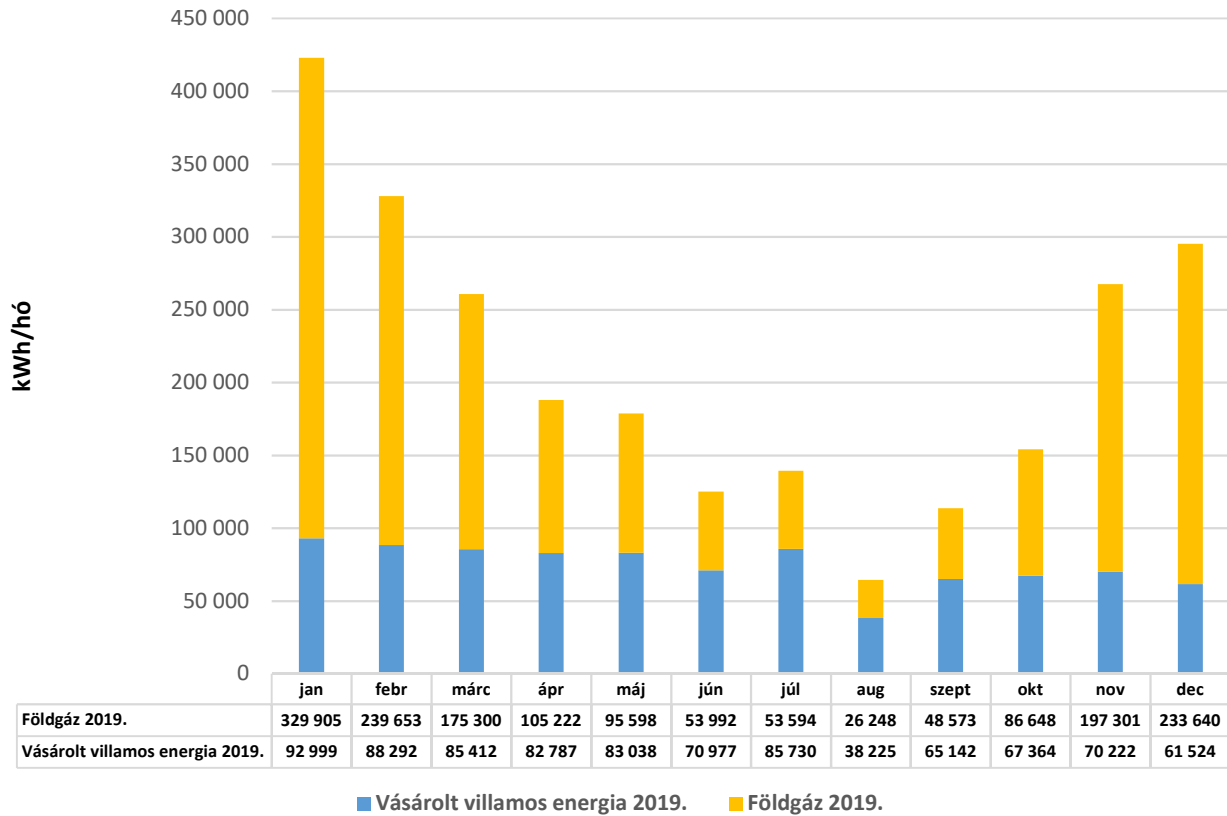


Az alábbi ábrák mutatják a telephely összes tárgyévi energiafogyasztásának arányát.

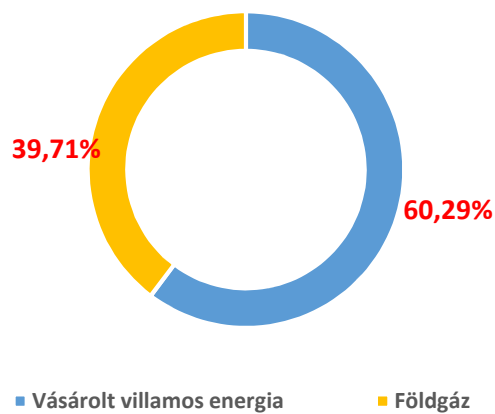




HAVI ENERGIAFELHASZNÁLÁS- EMIKA
ELEKTROMECHANIKAI ZRT. összesen



CO₂ kibocsátás megoszlása
energiahordozónként

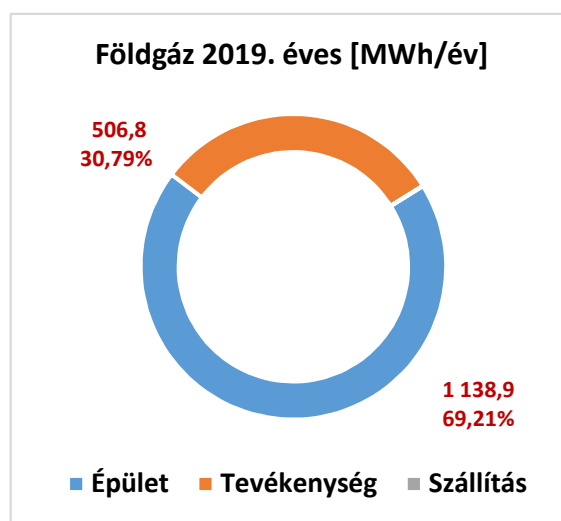
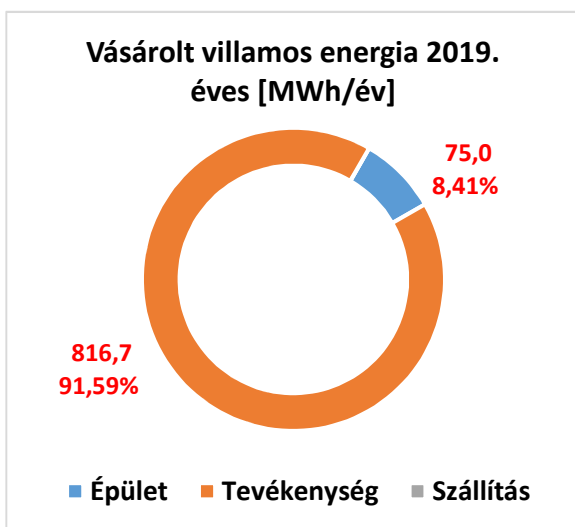




III. A Társaság. tárgyévi energiafelhasználása részterületenként

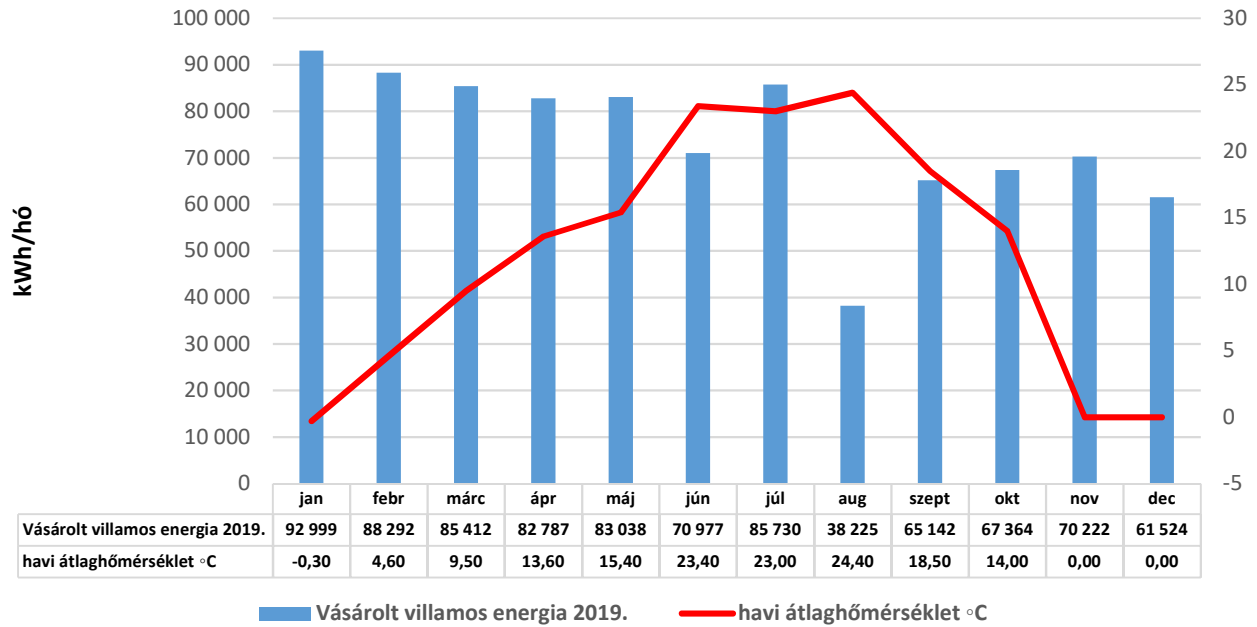
Telephely címe	Részterület	Felhasznált energiahordozók	Összesített energiafelhasználás 2019. éves [MWh]	Összesített CO2 kibocsátás 2019. éves [ezer tonna]	Összesített energiateljesítmény 2019. éves [ezer Ft]	
EMIKA ELEKTROMECHANIKAI ZRT.	Épület	Előállított villamos energia	0,0	0,000	0,0	
		Vásárolt villamos energia	75,0	0,042	2 360,8	
		Földgáz	1 138,9	0,230	4 736,0	
		PB	0,0	0,000	0,0	
		Gázolaj	0,0	0,000	0,0	
	ÉPÜLET ÖSSZESEN [MWhpr]			1 326,4	0,272	7 096,8
	Tevékenység	Előállított villamos energia	0,0	0,000	0,0	
		Vásárolt villamos energia	816,7	0,462	25 703,1	
		Földgáz	506,8	0,102	2 107,2	
		PB	0,0	0,000	0,0	
		Gázolaj	0,0	0,000	0,0	
	TEVÉKENYSÉG ÖSSZESEN [MWhpr]			2 548,5	0,565	27 810,3
	Szállítás	Vásárolt villamos energia	0,0	0,000	0,0	
		Motorbenzin	0,0	0,000	0,0	
		Gázolaj	0,0	0,000	0,0	
		PB	0,0	0,000	0,0	
	SZÁLLÍTÁS ÖSSZESEN [MWhpr]			0,0	0,000	0,0

A Társaság tárgyévi energiahordozónkénti energiafelhasználását ÉPÜLET/TEVÉKENYSÉG/SZÁLLÍTÁS részterületre felbontva az alábbi ábraákszemléltetik:

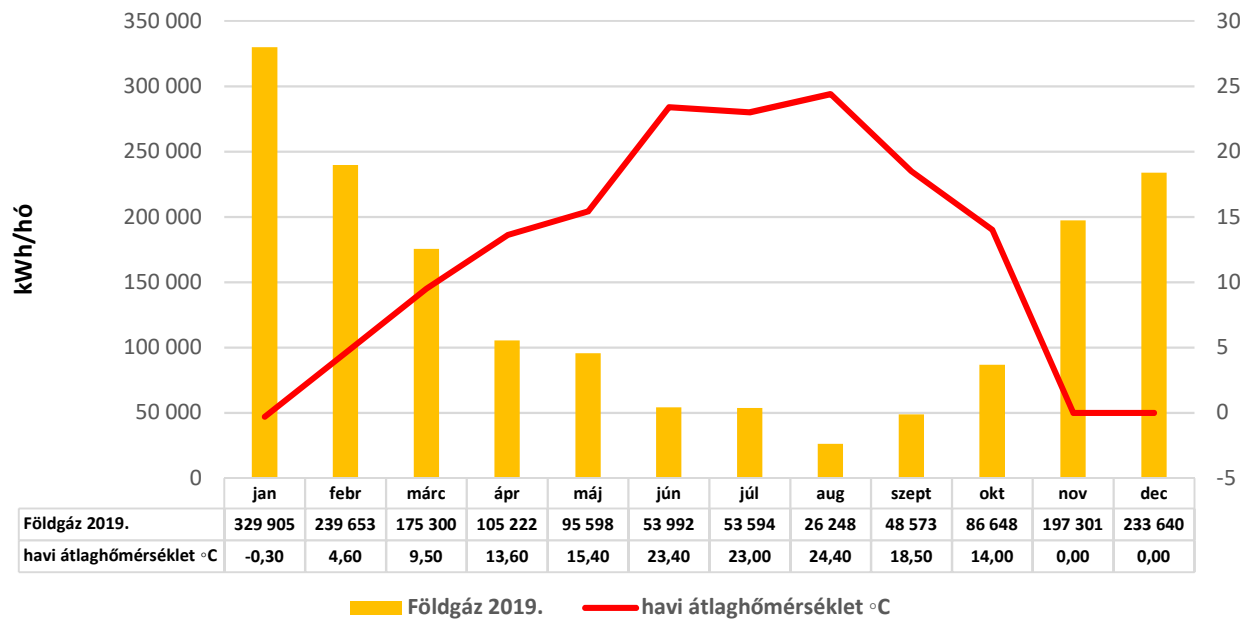




HAVI ENERGIAFELHASZNÁLÁS- EMIKA
ELEKTROMECHANIKAI ZRT. összesen



HAVI ENERGIAFELHASZNÁLÁS- EMIKA
ELEKTROMECHANIKAI ZRT. összesen





IV. A Társaság tárgyévi halmazott primerenergia felhasználása

A Társaság összesített tárgyévi halmazott primerenergia felhasználását CO₂ kibocsátását az alábbi táblázat foglalja össze:

Telephely	Felhasznált energiahordozók	Összesített primerenergia-felhasználás 2019. éves [MWhpr]	Összesített primerenergia-felhasználás 2019. éves [MWhpr]	Összesített primerenergia-felhasználás 2019. éves [MWhpr]
EMIKA ELEKTROMECHANIKAI	Előállított villamos energia	0,0	0,0000	0,0
	Vásárolt villamos energia	2 229,3	0,0000	0,0
	Földgáz	1 645,7	0,0000	0,0
	PB	0,0	0,0000	0,0
	Motorbenzin	0,0	0,0000	0,0
	Gázolaj	0,0	0,0000	0,0
	ÉPÜLET+TEVÉKENYSÉG+SZÁLLÍTÁS ÖSSZESEN	3 875,0	0,8371	34 907,1



V. A Társaság tárgyévi energiafelhasználásainak, energiaköltségeinek, egységárainak összehasonlítása az előző év adataival

